



# Liquidación del Ejercicio Económico 2009

> 5

Aprobación de la liquidación del ejercicio económico del año 2009, de acuerdo a lo establecido en el punto 4º del artículo 35 de los Estatutos de la Federación de Castilla y León de Fútbol.

## Artículo 35

4- El control de la gestión deportiva y económica de la FCyLF mediante la aprobación anual de memoria de actividades, nuevo presupuesto y liquidación del anterior.

# Balancede Situación - ACTIVO

ACTIVO	FEDERACIÓN	ÁVILA	BURGOS	LEÓN	PALENCIA	SALAMANCA	SEGOVIA	SORIA	VALLADOLID	ZAMORA	BIERZO	TOTAL
B) INMOVILIZADO	3.469.674,88	1.677,76	11.974,02	14.255,66	794,05	1.426,43	4.059,94	3.672,72	3.909,46	3.932,00	1.421,27	3.516.798,19
II. Inmovilizaciones Inmateriales	15.609,99	0,00	0,00	0,00	0,00	0,00	0,00	0,00	0,00	0,00	0,00	15.609,99
2. Conexiones, patentes, licencias, marcas y similares	3.336,14	0,00	0,00	0,00	0,00	0,00	0,00	0,00	0,00	0,00	0,00	3.336,14
212. PROPIEDAD INDUSTRIAL	3.336,14	0,00	0,00	0,00	0,00	0,00	0,00	0,00	0,00	0,00	0,00	3.336,14
5. Aplicaciones Informáticas	45.359,16	0,00	0,00	0,00	0,00	0,00	0,00	0,00	0,00	0,00	0,00	45.359,16
215. APLICACIONES INFORMÁTICAS	45.359,16	0,00	0,00	0,00	0,00	0,00	0,00	0,00	0,00	0,00	0,00	45.359,16
9. Amortizaciones	-33.085,31	0,00	0,00	0,00	0,00	0,00	0,00	0,00	0,00	0,00	0,00	-33.085,31
281. AMORTIZACION ACUMULADA INMOVILIZADO INMATERIAL	-33.085,31	0,00	0,00	0,00	0,00	0,00	0,00	0,00	0,00	0,00	0,00	-33.085,31
III. Inmovilizaciones Materiales	3.453.324,28	1.677,76	11.974,02	14.255,66	794,05	1.426,43	4.059,94	3.672,72	3.909,46	3.932,00	1.421,27	3.500.447,59
1. Terrenos y Construcciones	3.464.680,99	0,00	0,00	0,00	0,00	0,00	0,00	0,00	0,00	0,00	0,00	3.464.680,99
220. TERRENOS Y BIENES NATURALES	679.764,14	0,00	0,00	0,00	0,00	0,00	0,00	0,00	0,00	0,00	0,00	679.764,14
221. CONSTRUCCIONES	2.784.916,85	0,00	0,00	0,00	0,00	0,00	0,00	0,00	0,00	0,00	0,00	2.784.916,85
3. Otras instalaciones, utilaje y mobiliario	432.112,91	597,97	55.115,92	14.255,66	2.335,53	1.489,19	12.301,69	5.342,23	24.860,05	9.037,32	2.730,14	560.176,61
225. OTRAS INSTALACIONES	65.208,45	2.091,98	55.115,92	23.967,06	2.335,53	1.489,19	12.301,69	5.342,23	24.860,05	9.037,32	2.730,14	67.300,43
226. MOBILIARIO	366.904,46	597,97	0,00	0,00	0,00	0,00	0,00	0,00	0,00	0,00	0,00	366.904,46
5. Otro Inmovilizado	158.502,69	11.024,81	12.239,11	4.627,56	1.070,10	1.128,00	955,24	1.140,69	6.833,34	789,58	1.138,16	199.449,28
227. EQUIPOS PARA PROCESOS DE INFORMACION	130.982,83	11.024,81	12.239,11	4.627,56	1.070,10	1.128,00	955,24	1.140,69	6.833,34	789,58	1.138,16	171.929,42
229. OTRO INMOVILIZADO MATERIAL	27.519,86	0,00	0,00	0,00	0,00	0,00	0,00	0,00	0,00	0,00	0,00	27.519,86
6. Elementos de Transporte	18.250,00	0,00	0,00	0,00	0,00	0,00	0,00	0,00	0,00	0,00	0,00	18.250,00
228. ELEMENTOS DE TRANSPORTE	18.250,00	0,00	0,00	0,00	0,00	0,00	0,00	0,00	0,00	0,00	0,00	18.250,00
7. Amortizaciones	-620.222,31	-9.945,02	-55.381,01	-16.430,94	-2.611,58	-1.190,76	-9.196,99	-2.810,20	-27.783,93	-5.894,90	-2.447,03	-753.914,67
282. AMORTIZACION ACUMULADA INMOVILIZADO MATERIAL	-620.222,31	-9.945,02	-55.381,01	-16.430,94	-2.611,58	-1.190,76	-9.196,99	-2.810,20	-27.783,93	-5.894,90	-2.447,03	-753.914,67
IV. Inmovilizaciones Financieras	740,61	0,00	0,00	0,00	0,00	0,00	0,00	0,00	0,00	0,00	0,00	740,61
250. INVERSIONES FINANCIERAS PERMANENTES EN CAPITAL	740,61	0,00	0,00	0,00	0,00	0,00	0,00	0,00	0,00	0,00	0,00	740,61
D) ACTIVO CIRCULANTE	813.361,39	36.601,30	554.391,90	165.414,73	45.780,61	118.832,68	82.962,71	15.007,07	86.471,86	84.025,70	23.029,33	2.025.879,28
II. Existencias	9.424,01	3.252,07	331,75	274,88	195,05	418,92	319,30	204,99	719,67	1.526,60	242,58	16.909,82
2. Materias Primas	9.424,01	3.252,07	331,75	274,88	195,05	418,92	319,30	204,99	719,67	1.526,60	242,58	16.909,82
310. MATERIAS PRIMAS	9.424,01	3.252,07	331,75	274,88	195,05	418,92	319,30	204,99	719,67	1.526,60	242,58	16.909,82
III. Deudores	256.219,78	24.933,36	346.785,67	782,22	1.156,94	2.627,16	1.550,00	0,00	-2.600,00	321,50	13,40	627.691,03
1. Clientes por ventas y prestaciones de servicios	17.410,44	1.355,34	3.108,00	1.860,14	1.156,94	2.627,16	40,48	0,00	3.534,61	31,50	13,40	36.913,35
431. CLIENTES DEUDORES	376,52	1.355,34	3.108,00	1.860,14	1.156,94	2.627,16	40,48	0,00	3.534,61	31,50	13,40	3.484,52
435. CLIENTES DE DUDOSO COBRO	17.033,92	-3.306,29	343.677,67	0,00	782,22	0,00	1.550,00	0,00	-2.600,00	0,00	0,00	33.428,83
4. Deudores Varios	110.181,94	0,00	345.580,68	0,00	0,00	0,00	1.750,00	0,00	0,00	0,00	0,00	450.285,54
434. DEUDORES POR SUBVENCIONES	30.549,98	0,00	0,00	0,00	0,00	0,00	0,00	0,00	0,00	0,00	0,00	30.549,98
440. DEUDORES	110.464,12	0,00	0,00	0,00	0,00	0,00	0,00	0,00	0,00	0,00	0,00	110.464,12
555. PARTIDAS PENDIENTES DE APLICACIÓN	-30.832,16	-3.306,29	-1.903,01	0,00	0,00	0,00	-200,00	0,00	-2.600,00	0,00	0,00	-38.841,46
6. Administraciones Públicas	145.661,32	28.239,65	0,00	0,00	0,00	0,00	0,00	0,00	0,00	0,00	0,00	173.920,97
470. ADMINISTRACIONES PÚBLICAS	145.661,32	28.239,65	0,00	0,00	0,00	0,00	0,00	0,00	0,00	0,00	0,00	173.920,97
7. Provisiones	-17.033,92	-1.355,34	-5.485,34	-1.860,14	-1.156,94	-2.627,16	-40,48	0,00	-3.534,61	-321,50	-13,40	-33.428,83
490. PROVISION POR INSOLVENCIAS DE FABRICO	-17.033,92	-1.355,34	-5.485,34	-1.860,14	-1.156,94	-2.627,16	-40,48	0,00	-3.534,61	-321,50	-13,40	-33.428,83
IV. Inversiones Financieras Temporales	22.878,97	0,00	1.150,00	132.000,00	0,00	75.560,36	1.657,96	0,00	2.700,00	0,00	0,00	235.947,29
548. IMPOSICIONES A CORTO PLAZO	22.878,97	0,00	1.150,00	132.000,00	0,00	75.560,36	1.657,96	0,00	2.700,00	0,00	0,00	207.000,00
566. DEPOSITOS CONSTITUIDOS A CORTO PLAZO	0,00	0,00	0,00	0,00	0,00	0,00	0,00	0,00	0,00	0,00	0,00	0,00
VI. Tesorería	487.487,24	8.305,83	195.865,99	32.881,36	44.648,62	42.763,35	79.863,79	14.734,35	85.652,19	82.414,22	22.678,34	1.100.795,28
570. CAJA	4.903,06	254,02	358,21	2,15	118,10	2.094,31	27,57	395,88	265,97	344,01	40,36	8.481,25
572. BANCOS E INSTITUCIONES DE CREDITO	482.584,18	8.051,81	199.830,17	32.879,21	44.530,52	40.669,04	79.336,22	14.338,47	85.386,22	82.070,21	22.637,98	1.092.314,03
VII. Ajustes por Peleddicacón	37.351,39	89,92	6.258,49	258,49	154,72	90,05	71,66	67,73	0,00	84,88	108,41	44.535,74
480. GASTOS ANTICIPADOS	37.351,39	89,92	6.258,49	258,49	154,72	90,05	71,66	67,73	0,00	84,88	108,41	44.535,74
<b>TOTAL ACTIVO</b>	<b>4.283.036,27</b>	<b>38.279,06</b>	<b>566.365,92</b>	<b>179.670,39</b>	<b>46.574,66</b>	<b>120.259,11</b>	<b>87.022,65</b>	<b>18.679,79</b>	<b>90.381,32</b>	<b>87.957,70</b>	<b>24.450,60</b>	<b>5.542.677,47</b>

# Balance de Situación - PASIVO

PASIVO	FEDERACIÓN	ÁVILA	BURGOS	LEÓN	PALENCIA	SALAMANCA	SEGOVIA	SORIA	VALLADOLID	ZAMORA	BIERZO	TOTAL
FONDOS PROPIOS	2.743.732,17	-43.231,49	260.145,41	163.355,13	-9.646,62	97.130,76	49.293,02	7.427,20	-119.587,03	102.435,92	15.343,95	3.266.398,42
I. Capital Suscrito	2.530.719,94	-58.914,06	252.912,18	156.839,89	-4.391,04	86.277,17	33.671,90	8.408,23	-127.133,64	97.706,54	16.831,42	2.992.928,53
101. FONDO SOCIAL	2.530.719,94	-58.914,06	252.912,18	156.839,89	-4.391,04	86.277,17	33.671,90	8.408,23	-127.133,64	97.706,54	16.831,42	2.992.928,53
VI. Peridas y Ganancias	213.012,23	15.682,57	7.233,23	6.515,24	-5.255,58	10.853,59	15.621,12	-981,03	7.546,61	4.729,38	-1.487,47	273.469,89
129. PERIDAS Y GANANCIAS	213.012,23	15.682,57	7.233,23	6.515,24	-5.255,58	10.853,59	15.621,12	-981,03	7.546,61	4.729,38	-1.487,47	273.469,89
INGRESOS A DISTRIBUIR EN VARIOS EJERCICIOS	916.908,48	0,00	0,00	0,00	0,00	0,00	0,00	0,00	0,00	0,00	0,00	916.908,48
131. SUBVENCIONES DE CAPITAL	916.908,48	0,00	0,00	0,00	0,00	0,00	0,00	0,00	0,00	0,00	0,00	916.908,48
ACREEDORES A CORTO PLAZO	622.395,62	81.510,55	306.220,51	16.315,26	56.221,28	23.128,35	37.729,63	11.252,59	209.968,35	-14.478,22	9.106,65	1.359.370,57
IV. Acreedores Comerciales	175.146,38	61.571,93	139.868,59	7.530,83	49.669,39	15.313,22	28.993,73	8.711,21	191.014,69	-28.220,49	4.500,72	654.100,20
1. Anticipos Recibidos por Pedidos	18.495,30	0,00	0,00	0,00	0,00	0,00	0,00	0,00	0,00	0,00	0,00	18.495,30
437. ANTICIPOS CLIENTES	18.495,30	0,00	0,00	0,00	0,00	0,00	0,00	0,00	0,00	0,00	0,00	18.495,30
2. Deudas por Compras o Prestación de Servicios	133.876,25	26.466,21	20.592,37	0,00	1.025,19	0,00	296,03	6,02	294,25	0,00	70,04	182.626,36
400. PROVEEDORES	64.987,19	26.466,21	20.592,37	0,00	1.025,19	0,00	296,03	6,02	294,25	0,00	70,04	113.737,30
401. ACREEDORES POR PRESTACION DE SERVICIOS	68.889,06	0,00	0,00	0,00	0,00	0,00	0,00	0,00	0,00	0,00	0,00	68.889,06
3. Deudas Representadas por Efectos a Pagar	22.774,83	35.105,72	119.276,22	7.530,83	46.644,20	15.313,22	28.697,70	8.705,19	190.720,44	-28.220,49	4.430,68	450.978,54
410. DELEGACIONES FUTBOL Y ARBITROS	-229.680,29	0,00	0,00	0,00	0,00	0,00	0,00	0,00	0,00	0,00	0,00	-229.680,29
411. CLUBES	225.379,91	-53.090,58	60.760,83	12.488,17	11.012,43	13.386,57	17.633,34	6.495,17	44.841,38	32.152,59	5.701,39	376.711,20
412. R.F.E.F. y F.C. y L.F.	-4.609,40	88.196,30	58.515,39	-4.907,34	37.631,77	1.926,65	11.064,36	2.210,02	145.879,06	-60.373,08	-1.270,71	274.263,02
414. MUTUALIDADES DEPORTIVAS	31.684,61	0,00	0,00	0,00	0,00	0,00	0,00	0,00	0,00	0,00	0,00	31.684,61
V. Otras Deudas no Comerciales	80.500,81	15.804,19	2.737,91	1.535,31	1.688,29	597,87	575,43	413,84	3.487,84	1.149,63	528,75	109.019,87
I. Administraciones Públicas	50.788,55	0,00	0,00	0,00	0,00	0,00	0,00	0,00	0,00	0,00	0,00	50.788,55
475. HACIENDA PUBLICA ACREEDORA	30.824,47	0,00	0,00	0,00	0,00	0,00	0,00	0,00	0,00	0,00	0,00	30.824,47
476. ORGANISMOS SEGURIDAD SOCIAL ACREEDORES	19.964,08	0,00	0,00	0,00	0,00	0,00	0,00	0,00	0,00	0,00	0,00	19.964,08
4. Remuneraciones Pendientes de Pago	29.712,26	476,19	2.737,91	1.535,31	1.688,29	597,87	575,43	413,84	3.487,84	1.149,63	528,75	42.903,32
465. REMUNERACIONES PENDIENTES DE PAGO	29.712,26	476,19	2.737,91	1.535,31	1.688,29	597,87	575,43	413,84	3.487,84	1.149,63	528,75	42.903,32
5. Fianzas y Depósitos recibidos a C/P	0,00	15.328,00	0,00	0,00	0,00	0,00	0,00	0,00	0,00	0,00	0,00	15.328,00
560. FIANZAS RECIBIDAS A C/P	366.748,43	4.134,43	163.614,01	7.249,12	4.863,60	7.217,26	8.160,47	2.127,54	15.465,82	12.592,64	4.077,18	596.250,50
VII. Ajustes por Periodificación	366.748,43	4.134,43	163.614,01	7.249,12	4.863,60	7.217,26	8.160,47	2.127,54	15.465,82	12.592,64	4.077,18	596.250,50
485. INGRESOS ANTICIPADOS	4.283.036,27	38.279,06	566.365,92	179.670,39	46.574,66	120.259,11	87.022,65	18.679,79	90.381,32	87.957,70	24.450,60	5.542.677,47
TOTAL PASIVO	4.283.036,27	38.279,06	566.365,92	179.670,39	46.574,66	120.259,11	87.022,65	18.679,79	90.381,32	87.957,70	24.450,60	5.542.677,47

# Cuenta de Pérdidas y Ganancias-DEBE

	DEBE	FEDERACION	AVILA	BURGOS	LEON	PALENCIA	SALAMANCA	SEGOVIA	SORIA	VALLADOLID	ZAMORA	BIERZO	AJUSTES	TOTAL
A1. GASTOS	3.147.297,33													3.957.205,31
A2. Amortizaciones	19.896,90													28.998,16
a) Consumo de Mercaderías	19.896,90													28.998,16
600. COMPRAS	147.200,24													22.925,77
610. VARIACION DE EXISTENCIAS	5.176,88													6.072,39
A3. Gastos de Personal	686.246,88													915.440,45
a) Sueldos, salarios y asimilados	475.931,91													705.125,48
640. SUELDOS Y SALARIOS	475.931,91													705.125,48
b) Cargas Sociales	210.314,97													210.314,97
640. SEGURIDAD SOCIAL A CARGO DE LA EMPRESA	191.137,27													191.137,27
649. OTROS GASTOS SOCIALES	19.177,70													19.177,70
A4. Donaciones para Amortizaciones de Inmaterializado	108.000,86													120.685,65
681. AMORTIZACION INMOVILIZADO INMATERIAL	1.407,95													1.407,95
682. AMORTIZACION INMOVILIZADO MATERIAL	106.592,91													119.277,70
A5. Variación de las Provisiones de Tráfico	0,00													0,00
b) Variación de Provisiones y Pérdidas de Créditos Incobrables	0,00													0,00
694. DOTACION PROVISION POR INSOLVENCIAS DE TRAFICO	0,00													0,00
A6. Otros Gastos de Explotación	2.332.770,21													2.891.698,57
a) Servicios Exteriores	694.747,70													1.178.371,78
621. ARRENDAMIENTOS Y CANONES	32.068,82													65.081,61
622. REPARACIONES Y CONSERVACION	14.459,86													237.628,85
623. SERVICIOS DE PROFESIONALES INDEPENDIENTES	136.026,97													187.059,36
626. SERVICIOS FINANCIEROS Y SIMILARES	36.969,97													38.521,38
627. PUBLICIDAD PROPAGANDA Y RELACIONES PUBLICAS	857,24													1.132,64
628. SUMINISTROS	44.611,24													66.336,25
b) Tributos	24.332,96													35.232,41
629. OTROS SERVICIOS	405.426,70													547.346,80
c) Otros gastos de Gestión Corriente	2.278,38													6.240,87
630. PERDIDAS DE CREDITOS COMERCIALES RECIBIBLES	2.278,38													6.240,87
650. PERDIDAS DE CREDITOS COMERCIALES RECIBIBLES	1.855.744,15													1.707.085,85
651. OTROS GASTOS DE GESTION	29.237,50													0,00
655. SUBVENCIONES	1.221.815,85													65.654,85
658. GASTOS ORGANIZACION ACONTECIMIENTOS DEPORTIVOS	2.19.255,25													13.106,49
A11. BENEFICIOS DE EXPLOTACION	0,00													240.022,47
A7. Gastos Financieros y Gastos Asimilados	0,00													0,00
c) Gastos Asimilados	0,00													0,00
6890. GASTOS POR DIFERENCIAS DERIVADAS DEL REDONDEO EURO	0,00													0,00
A11. RESULTADOS FINANCIEROS POSITIVOS	752,89													6.699,96
A111. BENEFICIOS DE LAS ACTIVIDADES ORDINARIAS	236.039,12													304.190,27
A111.1. Pérdidas procedentes del Inmaterializado Immaterial y Material	0,00													0,00
671. PERDIDAS PROCEDENTES DEL INMOVILIZADO MATERIAL	0,00													0,00
A14. Gastos y Pérdidas de otros Específicos	382,48													382,48
678. GASTOS EXTRAORDINARIOS	382,48													382,48
679. GASTOS Y PERDIDAS DE EJERCICIOS ANTERIORES	0,00													0,00
A1V. RESULTADOS EXTRAORDINARIOS POSITIVOS	272.209,42													272.249,42
AV. BENEFICIOS ANTES DE IMPUESTOS	213.012,23													281.193,97
AV. RESULTADOS DEL EJERCICIO BENEFICIOS	213.012,23													281.193,97

# Cuenta de Pérdidas y Ganancias- HABER

	FEDERACION	AVILA	BURGOS	LEÓN	PALENCIA	SALAMANCA	SEGOVIA	SORIA	VALLADOLID	ZAMORA	BIERZO	AJUSTES	TOTAL
B) INGRESOS	3.360.309,56	84.322,34	443.629,37	70.246,35	49.133,58	75.675,16	61.744,38	20.812,62	155.934,77	51.603,21	24.364,30	-167.100,44	4.230.675,20
B1. Importe neto de la cifra de negocios	1.208.688,08	10.499,57	19.738,07	17.750,14	16.385,14	27.008,11	20.960,36	5.190,49	44.126,86	13.579,86	9.300,08		1.393.221,76
a) Ventas	244.278,13	10.499,57	19.738,07	17.750,14	16.385,14	26.978,11	21.020,36	5.190,49	43.791,86	13.579,86	9.300,08		428.511,81
701. VENTAS DE MERCANCIAS													
a) Prestaciones de servicios	864.404,95	0,00	0,00	0,00	0,00	30,00	-60,00	0,00	335,00	0,00	0,00		964.709,95
b) Prestaciones de servicios	810.159,95					30,00	-60,00		335,00				810.469,95
702. INGRESOS POR ARBITRAJE													
703. INGRESOS ACTIVIDADES DOCENTES	156.240,00												156.240,00
84. Otros Ingresos de Explotación	1.878.281,69	73.822,77	423.811,76	48.269,23	32.697,44	47.103,96	40.776,39	15.622,13	111.759,08	38.023,35	15.064,22	-167.100,44	2.558.131,58
a) Ingresos Accesorios y otros Ingresos de Gestión Corriente	271.337,99	14.363,19	57.806,65	29.790,16	18.225,36	16.724,15	25.550,30	5.928,60	38.934,86	21.992,35	4.788,02		505.381,63
704. INGRESOS POR PUBLICIDAD E IMAGEN	110.242,00		12.390,00	300,00									122.932,00
705. INGRESOS POR ACTIVIDADES TÉCNICO REFORMATIVAS DELEGACIONES	30,00												30,00
706. OTROS INGRESOS	49.079,64		25.211,00	400,00	7.500,00	16.724,15	25.550,30	5.928,60	38.934,86	11.720,00	4.788,02		93.910,64
709. SANCIONES ECONÓMICAS	111.986,35	14.363,19	20.205,65	29.090,16	10.725,36	16.724,15	15.226,09	9.683,53	72.824,22	16.031,00	10.336,20	-167.100,44	2.052.749,91
b) Subvenciones	1.806.943,70	59.459,58	366.095,11	18.479,07	14.472,04	30.374,81	15.226,09	9.683,53	72.824,22	16.031,00	10.336,20	-167.100,44	2.052.749,91
740. SUBVENCIONES ORGANALES	1.602.645,70	59.660,00	372,40	318,73	344,80	9.664,00	402,46	296,88	42.866,88	497,04	447,26	-167.100,44	1.491.689,32
741. OTRAS SUBVENCIONES EXPLOTACION	430,00	58.933,38	385.882,71	18.100,35	14.227,28	20.715,81	14.823,61	9.456,65	29.917,34	15.539,96	9.889,94		561.260,63
d) Exceso de provisiones de riesgos y gastos	0,00												0,00
794. PROVISIÓN PARA INSOLVENCIAS DE TRÁFICO APLICADAS													0,00
BII. PERDIDAS DE EXPLOTACION	59.950,08	0,00	0,00	0,00	5.306,58	0,00	0,00	981,03	0,00	0,00	1.487,47		67.725,16
B5. Ingresos de participaciones en capital	752,89		79,54	4.226,98	51,00	1.563,09	7,63	0,00	18,83	0,00	0,00		6.699,96
a) En Empresas del Grupo	752,89		79,54	4.226,98	51,00	1.563,09	7,63	0,00	18,83	0,00	0,00		6.699,96
760. OTROS INGRESOS FINANCIEROS	752,89		79,54	4.226,98	51,00	1.563,09	7,63	0,00	18,83	0,00	0,00		6.699,96
B7. Otros Intereses o Ingresos Asimilados	0,00	0,00	0,00	0,00	0,00	0,00	0,00	0,00	0,00	0,00	0,00		0,00
c) Otros Intereses	0,00	0,00	0,00	0,00	0,00	0,00	0,00	0,00	0,00	0,00	0,00		0,00
7690. INGRESOS POR DIFERENCIAS DERIVADAS DEL REDONDEO EURO													0,00
BII. RESULTADOS FINANCIEROS NEGATIVOS													0,00
BIII. PERDIDAS DE LAS ACTIVIDADES ORDINARIAS	59.197,19	0,00	0,00	0,00	5.255,58	1.248,31	0,00	981,03	0,00	0,00	1.487,47		68.170,58
B9. Beneficios en Enajenación de Inmovilizado	33.133,78												33.133,78
771. BENEFICIOS PROCEDENTES DE INMOVILIZADO MATERIAL	33.133,78												33.133,78
B11. Subvenciones de Capital Transferidas al Resultado de Ejercicio	235.290,14												235.290,14
775. SUBVENCIONES DE CAPITAL TRANSFERIDAS AL RESULTADO DEL EJERCICIO	235.290,14												235.290,14
B13. Ingresos y Beneficios de otros Ejercicios	4.167,98	0,00	0,00	0,00	0,00	0,00	0,00	0,00	30,00	0,00	0,00		4.197,98
778. INGRESOS EXTRAORDINARIOS	4.167,98								30,00				4.197,98
779. INGRESOS Y BENEFICIOS DE EJERCICIOS ANTERIORES													0,00
BIV. RESULTADOS EXTRAORDINARIOS NEGATIVOS													0,00
BV. PERDIDAS ANTES DE IMPUESTOS	0,00	0,00	0,00	0,00	5.255,58	0,00	0,00	981,03	0,00	0,00	1.487,47		7.724,08
BVI. RESULTADOS DEL EJERCICIO (PERDIDAS)	0,00	0,00	0,00	0,00	5.255,58	0,00	0,00	981,03	0,00	0,00	1.487,47		7.724,08





CUENTA	CONCEPTO	FEDERACION	AVILA	BURGOS	LEON	PALENCIA	SALAMANCA	SEGOVIA
<b>SUBVENCIONES OFICIALES</b>								
74000002	Subvención RFEF 3ª División	117.041,60	0,00	0,00	0,00	0,00	0,00	0,00
74000003	Subvención RFEF Liga Nacional Juvenil	26.074,32	0,00	0,00	0,00	0,00	0,00	0,00
74000004	Subvención RFEF Fútbol Femenino	12.663,50	0,00	0,00	0,00	0,00	0,00	0,00
74000005	Subvención RFEF Selecciones Territoriales	5.088,96	0,00	0,00	0,00	0,00	0,00	0,00
74000006	Subvención RFEF L.N.J. Fútbol Sala	13.772,16	0,00	0,00	0,00	0,00	0,00	0,00
74000008	Subvención RFEF Regional Aficionado	18.433,04	0,00	0,00	0,00	0,00	0,00	0,00
74000010	Subvención RFEF Territorial	699.600,00	0,00	0,00	0,00	0,00	0,00	0,00
74000011	Subvención RFEF Fútbol Infantil	6.448,85	0,00	0,00	0,00	0,00	0,00	0,00
74000013	Subvención RFEF Partidos Internacionales	11.773,10	0,00	0,00	0,00	0,00	0,00	0,00
74000014	Subvención RFEF Plan Cuatrienal	18.000,00	0,00	0,00	0,00	0,00	0,00	0,00
74000015	Subvención RFEF Copa del Rey	172.045,06	0,00	0,00	0,00	0,00	0,00	0,00
74000050	Subvención RFEF Organ. Fases Ctos. España	0,00	0,00	0,00	0,00	0,00	0,00	0,00
74000060	Subvención RFEF Tramitación Licencias	28.988,17	0,00	0,00	0,00	0,00	0,00	0,00
74000101	Subvención J.C. y L. 3ª División	18.030,36	0,00	0,00	0,00	0,00	0,00	0,00
74000102	Subvención J.C. y L. Liga Nacional Juvenil	16.527,83	0,00	0,00	0,00	0,00	0,00	0,00
74000103	Subvención J.C. y L. Regional Aficionado	18.030,36	0,00	0,00	0,00	0,00	0,00	0,00
74000104	Subvención J.C. y L. Regional Juvenil	18.030,36	0,00	0,00	0,00	0,00	0,00	0,00
74000105	Subvención J.C. y L. Centro de Tecnificación	73.000,00	0,00	0,00	0,00	0,00	0,00	0,00
74000106	Subvención J.C. y L. Selecciones Territoriales	6.010,12	0,00	0,00	0,00	0,00	0,00	0,00
74000107	Subvención J.C. y L. Selecciones Provinciales	12.015,18	525,60	722,40	378,72	244,80	648,00	402,48
74000109	Subvención J.C. y L. 1ª Div. Reg. Cadete e Infantil	24.040,48	0,00	0,00	0,00	0,00	0,00	0,00
74000110	Subvención J.C. y L. Fútbol Sala 1ª B	6.010,12	0,00	0,00	0,00	0,00	0,00	0,00
74000111	Subvención J.C. y L. Camp. Regionales Edad	180.290,01	0,00	0,00	0,00	0,00	0,00	0,00
74000113	Subvención J.C. y L. Fútbol Femenino	9.015,18	0,00	0,00	0,00	0,00	0,00	0,00
74000115	Subvención J.C. y L. Programa Siglo XXI	15.600,00	0,00	0,00	0,00	0,00	0,00	0,00
74000116	Subvención J.C. y L. Copa Regiones UEFA	35.000,00	0,00	0,00	0,00	0,00	0,00	0,00
74000120	Subvención J.C. y L. Gastos Func.	2.000,00	0,00	0,00	0,00	0,00	0,00	0,00
74000130	Otras Subvenciones J.C. y L.	6.000,00	0,00	0,00	0,00	0,00	0,00	0,00
74000200	Subvención Trofeo Juvenil	0,00	0,00	0,00	0,00	0,00	9.016,00	0,00
74000500	Ingresos Formación Profesional	3.114,94	0,00	0,00	0,00	0,00	0,00	0,00
74000510	Subvención Trofeo Diputación	0,00	0,00	0,00	0,00	0,00	0,00	0,00
74000520	Subvención Trofeo Infantil	0,00	0,00	0,00	0,00	0,00	0,00	0,00
74000530	Subvención Escuela Fútbol Femenino	0,00	0,00	0,00	0,00	0,00	0,00	0,00
74000540	Subvención Día del Prebenjamín	0,00	0,00	0,00	0,00	0,00	0,00	0,00
74100000	Otras Subvenciones	4.300,00	58.933,98	365.282,71	18.100,35	14.227,28	20.715,81	14.823,61
<b>T O T A L SUBVENCIONES</b>		<b>1.576.943,70</b>	<b>59.459,58</b>	<b>366.005,11</b>	<b>18.479,07</b>	<b>14.472,08</b>	<b>30.379,81</b>	<b>15.226,09</b>

<b>OTROS INGRESOS</b>								
70100001	Venta de Licencias	9,38	1.797,07	1.481,51	1.030,26	929,84	1.661,61	1.426,67
70100002	Venta de Reglamentos	4,00	0,00	0,00	0,00	0,00	0,00	0,00
70100004	Cuotas Colegiación Entrenadores	0,00	0,00	0,00	0,00	0,00	0,00	0,00
70100005	Derechos Contrato Entrenadores	0,00	0,00	0,00	0,00	0,00	0,00	0,00
70100006	Derechos de Competición	158.074,16	7.782,50	16.598,56	14.379,88	14.235,30	14.935,16	17.273,69
70100007	Venta de Balones	15.697,34	0,00	0,00	0,00	0,00	0,00	0,00
70100010	Cuotas Delegados	0,00	920,00	1.460,00	2.340,00	1.220,00	2.420,00	2.320,00
70100100	Venta de Libros	0,00	0,00	198,00	0,00	0,00	0,00	0,00
70100200	Ingresos Utilización Campos	0,00	0,00	0,00	0,00	0,00	7.961,34	0,00
70200001	Ingresos Nacionales	0,00	0,00	0,00	0,00	0,00	0,00	0,00
70200002	Ingresos Territoriales	0,00	0,00	0,00	0,00	0,00	0,00	0,00
70200003	Ingresos Provinciales	0,00	0,00	0,00	0,00	0,00	0,00	0,00
70200011	Remanentes Positivos Nacionales-Terr.	0,00	0,00	0,00	0,00	0,00	0,00	0,00
70200021	Colegiaciones Territoriales	0,00	0,00	0,00	0,00	0,00	0,00	0,00
70200022	Colegiaciones Provinciales	0,00	0,00	0,00	0,00	0,00	0,00	0,00
70200031	Ingresos Cuotas Seguro	0,00	0,00	0,00	0,00	0,00	0,00	0,00
70200032	Ingresos Partidos Amistosos	0,00	0,00	0,00	0,00	0,00	0,00	0,00
70200033	Ingresos Juegos Escolares	0,00	0,00	0,00	0,00	0,00	0,00	0,00
70200300	Ingresos clubes CRE	148.809,50	0,00	0,00	0,00	0,00	30,00	-60,00
70300000	Matriculas	0,00	0,00	0,00	0,00	0,00	0,00	0,00
70400001	Publicidad Revista "En Equipo"	6.808,00	0,00	0,00	0,00	0,00	0,00	0,00
70400002	Convenios de Colaboración	101.400,00	0,00	12.390,00	300,00	0,00	0,00	0,00
70400003	Ingresos por Merchandising	984,00	0,00	0,00	0,00	0,00	0,00	0,00
70400004	Publicidad Página WEB	400,00	0,00	0,00	0,00	0,00	0,00	0,00
70500002	Jornadas Perfeccionamiento Entrenadores	0,00	0,00	0,00	0,00	0,00	0,00	0,00
70600000	Otros Ingresos	84,00	0,00	0,00	400,00	0,00	0,00	0,00
70600006	Ingresos Organización Acont. Deportivos	48.542,58	0,00	25.211,00	0,00	7.500,00	0,00	0,00
70600600	Ingresos Fútbol Sala	0,00	0,00	0,00	0,00	0,00	0,00	0,00
70600601	Venta Ropa Entrenadores	0,00	0,00	0,00	0,00	0,00	0,00	0,00
70900000	Sanciones Económicas	111.986,35	14.363,19	20.205,65	29.090,16	10.725,36	16.724,15	25.550,30
76000000	Ingresos Financieros	750,66	0,00	79,54	4.226,98	51,00	1.563,09	7,63
77500000	Subvenciones de Capital	235.290,14	0,00	0,00	0,00	0,00	0,00	0,00
70200110	Remanentes Positivos 3ª División Nacional	0,00	0,00	0,00	0,00	0,00	0,00	0,00
70200111	Remanentes Positivos L.N.J.	0,00	0,00	0,00	0,00	0,00	0,00	0,00
70200112	Remanentes Positivos 1ª Div. Reg. Aficionado	0,00	0,00	0,00	0,00	0,00	0,00	0,00
70200113	Remanentes Positivos 1ª Div. Reg. Juvenil	0,00	0,00	0,00	0,00	0,00	0,00	0,00
70200114	Remanentes Positivos 1ª Div. Reg. Cadete	0,00	0,00	0,00	0,00	0,00	0,00	0,00
70200115	Remanentes Positivos 1ª Div. Reg. Infantil	0,00	0,00	0,00	0,00	0,00	0,00	0,00
70200116	Remanentes Positivos 1ª Div. Reg. Femenina	0,00	0,00	0,00	0,00	0,00	0,00	0,00
70200120	Remanentes Positivos 1ª Div. Prov. Aficionado	0,00	0,00	0,00	0,00	0,00	0,00	0,00
70200121	Remanentes Positivos 1ª Div. Prov. Juvenil	0,00	0,00	0,00	0,00	0,00	0,00	0,00
70200130	Remanentes Positivos 1ª Nacional B	0,00	0,00	0,00	0,00	0,00	0,00	0,00
76000000	Otros Ingresos Financieros	0,00	0,00	0,00	0,00	0,00	0,00	0,00
77100000	Beneficios Inmovilizado Material	33.133,78	0,00	0,00	0,00	0,00	0,00	0,00
77900000	Beneficios Ejercicios Anteriores	1.243,46	0,00	0,00	0,00	0,00	0,00	0,00
<b>TOTAL</b>		<b>863.217,35</b>	<b>24.862,76</b>	<b>77.624,26</b>	<b>51.767,28</b>	<b>34.661,50</b>	<b>45.295,35</b>	<b>46.518,29</b>

<b>TOTAL INGRESOS</b>	<b>2.440.161,05</b>	<b>84.322,34</b>	<b>443.629,37</b>	<b>70.246,35</b>	<b>49.133,58</b>	<b>75.675,16</b>	<b>61.744,38</b>
-----------------------	---------------------	------------------	-------------------	------------------	------------------	------------------	------------------

(\*) En las pag. 217 se encuentra desglosada la liquidación de gastos por provincias del CTA.



# Liquidación pto. 2009- INGRESOS

SORIA	VALLADOLID	ZAMORA	BIERZO	AJUSTES	C.T.A. (*)	E.T.E.	C.T.E.	TOTAL			
								PRESUPUESTO	REALIZADO	DESVIADO	
0,00	0,00	0,00	0,00	0,00	0,00	0,00	0,00	148.131,52	117.041,60	-31.089,92	
0,00	0,00	0,00	0,00	0,00	0,00	0,00	0,00	32.675,02	26.074,32	-6.600,70	
0,00	0,00	0,00	0,00	0,00	0,00	0,00	0,00	15.055,60	12.663,50	-2.392,10	
0,00	0,00	0,00	0,00	0,00	0,00	0,00	0,00	3.006,72	5.088,96	2.082,24	
0,00	0,00	0,00	0,00	0,00	0,00	0,00	0,00	16.946,28	13.772,16	-3.174,12	
0,00	0,00	0,00	0,00	0,00	0,00	0,00	0,00	18.433,04	18.433,04	0,00	
0,00	0,00	0,00	0,00	0,00	0,00	0,00	0,00	699.600,00	699.600,00	0,00	
0,00	0,00	0,00	0,00	0,00	0,00	0,00	0,00	6.448,85	6.448,85	0,00	
0,00	0,00	0,00	0,00	0,00	0,00	0,00	0,00	11.773,10	11.773,10	0,00	
0,00	0,00	0,00	0,00	0,00	0,00	0,00	0,00	489.656,00	18.000,00	-471.656,00	
0,00	0,00	0,00	0,00	0,00	0,00	0,00	0,00	233.500,00	172.045,06	-61.454,94	
0,00	0,00	0,00	0,00	0,00	0,00	0,00	0,00	75.765,96	0,00	-75.765,96	
0,00	0,00	0,00	0,00	0,00	0,00	0,00	0,00	29.250,99	28.988,17	-262,82	
0,00	0,00	0,00	0,00	0,00	0,00	0,00	0,00	18.030,36	18.030,36	0,00	
0,00	0,00	0,00	0,00	0,00	0,00	0,00	0,00	16.527,83	16.527,83	0,00	
0,00	0,00	0,00	0,00	0,00	0,00	0,00	0,00	18.030,36	18.030,36	0,00	
0,00	0,00	0,00	0,00	0,00	0,00	0,00	0,00	18.030,36	18.030,36	0,00	
0,00	0,00	0,00	0,00	0,00	0,00	0,00	0,00	72.000,00	73.000,00	1.000,00	
0,00	0,00	0,00	0,00	0,00	0,00	0,00	0,00	8.710,12	6.010,12	-2.700,00	
236,88	636,48	437,04	447,26	-4.679,66	0,00	0,00	0,00	10.543,94	12.015,18	1.471,24	
0,00	0,00	0,00	0,00	0,00	0,00	0,00	0,00	24.040,48	24.040,48	0,00	
0,00	0,00	0,00	0,00	0,00	0,00	0,00	0,00	6.010,12	6.010,12	0,00	
0,00	0,00	0,00	0,00	0,00	0,00	0,00	0,00	180.290,01	180.290,01	0,00	
0,00	0,00	0,00	0,00	0,00	0,00	0,00	0,00	9.015,18	9.015,18	0,00	
0,00	0,00	0,00	0,00	0,00	0,00	0,00	0,00	6.000,00	15.600,00	9.600,00	
0,00	0,00	0,00	0,00	0,00	0,00	0,00	0,00	35.000,00	35.000,00	0,00	
0,00	0,00	0,00	0,00	0,00	0,00	0,00	0,00	2.000,00	2.000,00	0,00	
0,00	0,00	0,00	0,00	0,00	0,00	0,00	0,00	7.000,00	6.000,00	-1.000,00	
0,00	0,00	0,00	0,00	0,00	0,00	0,00	0,00	0,00	9.016,00	9.016,00	0,00
0,00	0,00	0,00	0,00	0,00	0,00	0,00	0,00	0,00	3.114,94	3.114,94	0,00
0,00	27.050,40	0,00	0,00	0,00	0,00	0,00	0,00	0,00	27.050,40	27.050,40	0,00
0,00	10.700,00	0,00	0,00	0,00	0,00	0,00	0,00	0,00	10.700,00	10.700,00	0,00
0,00	1.000,00	0,00	0,00	0,00	0,00	0,00	0,00	0,00	1.000,00	1.000,00	0,00
0,00	3.500,00	0,00	0,00	0,00	0,00	0,00	0,00	0,00	3.500,00	3.500,00	0,00
9.456,65	29.937,34	15.593,96	9.888,94	-162.420,78	0,00	0,00	30.000,00	274.962,03	428.839,85	153.877,82	
9.693,53	72.824,22	16.031,00	10.336,20	-167.100,44	0,00	0,00	30.000,00	2.486.433,87	2.052.749,95	-433.683,92	

428,31	3.074,29	0,00	715,40	0,00	0,00	0,00	0,00	5.247,04	12.554,34	7.307,30	
0,00	0,00	0,00	0,00	0,00	0,00	0,00	0,00	8,00	4,00	-4,00	
0,00	0,00	0,00	0,00	0,00	0,00	0,00	42.765,00	29.520,89	42.765,00	13.244,11	
0,00	0,00	0,00	0,00	0,00	0,00	0,00	27.728,25	21.146,05	27.728,25	6.582,20	
4.312,18	30.517,57	12.869,86	7.974,68	0,00	0,00	0,00	0,00	219.298,45	298.953,54	79.655,09	
0,00	0,00	0,00	0,00	0,00	0,00	0,00	0,00	4.768,92	15.697,34	10.928,42	
450,00	10.200,00	710,00	610,00	0,00	0,00	0,00	0,00	42.960,00	22.650,00	-20.310,00	
0,00	0,00	0,00	0,00	0,00	0,00	0,00	0,00	0,00	198,00	198,00	
0,00	0,00	0,00	0,00	0,00	0,00	0,00	0,00	4.082,15	7.961,34	3.879,19	
0,00	0,00	0,00	0,00	0,00	39.680,45	0,00	0,00	34.722,63	39.680,45	4.957,82	
0,00	0,00	0,00	0,00	0,00	45.658,00	0,00	0,00	32.311,11	45.658,00	13.346,89	
0,00	0,00	0,00	0,00	0,00	276.004,20	0,00	0,00	195.796,37	276.004,20	80.207,83	
0,00	0,00	0,00	0,00	0,00	0,00	0,00	0,00	1.582,53	0,00	-1.582,53	
0,00	0,00	0,00	0,00	0,00	13.793,67	0,00	0,00	13.400,66	13.793,67	393,01	
0,00	0,00	0,00	0,00	0,00	22.913,50	0,00	0,00	22.022,56	22.913,50	890,94	
0,00	0,00	0,00	0,00	0,00	17.595,00	0,00	0,00	17.631,43	17.595,00	-36,43	
0,00	0,00	0,00	0,00	0,00	54.264,38	0,00	0,00	32.193,14	54.264,38	22.071,24	
0,00	0,00	0,00	0,00	0,00	24.278,00	0,00	0,00	13.668,15	24.278,00	10.609,85	
0,00	335,00	0,00	0,00	0,00	0,00	0,00	0,00	78.691,47	149.114,50	70.423,03	
0,00	0,00	0,00	0,00	0,00	0,00	154.240,00	0,00	127.531,26	154.240,00	26.708,74	
0,00	0,00	0,00	0,00	0,00	0,00	0,00	0,00	5.817,83	6.808,00	990,17	
0,00	0,00	0,00	0,00	0,00	0,00	0,00	0,00	57.835,65	114.090,00	56.254,35	
0,00	0,00	0,00	0,00	0,00	650,00	0,00	0,00	1.856,92	1.634,00	-222,92	
0,00	0,00	0,00	0,00	0,00	0,00	0,00	0,00	507,00	400,00	-107,00	
0,00	0,00	0,00	0,00	0,00	0,00	0,00	30,00	285,00	30,00	-255,00	
0,00	0,00	0,00	0,00	0,00	20,06	0,00	0,00	596,93	504,06	-92,87	
0,00	0,00	0,00	0,00	0,00	0,00	0,00	0,00	9.842,12	81.253,58	71.411,46	
0,00	0,00	11.720,00	0,00	0,00	0,00	0,00	0,00	11.731,65	11.720,00	-11,65	
0,00	0,00	0,00	0,00	0,00	0,00	0,00	433,00	0,00	433,00	433,00	
5.928,60	38.934,86	10.272,35	4.728,02	0,00	0,00	0,00	0,00	224.036,48	288.508,99	64.472,51	
0,00	18,83	0,00	0,00	0,00	0,00	0,00	0,00	3.833,66	6.697,73	2.864,07	
0,00	0,00	0,00	0,00	0,00	0,00	0,00	0,00	5.331,93	235.290,14	229.958,21	
0,00	0,00	0,00	0,00	0,00	64.644,98	0,00	0,00	31.425,00	64.644,98	33.219,98	
0,00	0,00	0,00	0,00	0,00	2.429,00	0,00	0,00	1.614,29	2.429,00	814,71	
0,00	0,00	0,00	0,00	0,00	27.018,79	0,00	0,00	24.787,94	27.018,79	2.230,85	
0,00	0,00	0,00	0,00	0,00	14.536,78	0,00	0,00	10.671,09	14.536,78	3.865,69	
0,00	0,00	0,00	0,00	0,00	2.474,50	0,00	0,00	1.861,00	2.474,50	613,50	
0,00	0,00	0,00	0,00	0,00	1.161,00	0,00	0,00	957,00	1.161,00	204,00	
0,00	0,00	0,00	0,00	0,00	2.177,00	0,00	0,00	1.833,31	2.177,00	343,69	
0,00	0,00	0,00	0,00	0,00	31.795,56	0,00	0,00	32.526,82	31.795,56	-731,26	
0,00	0,00	0,00	0,00	0,00	9.577,56	0,00	0,00	8.874,68	9.577,56	702,88	
0,00	0,00	0,00	0,00	0,00	11.353,08	0,00	0,00	9.419,84	11.353,08	1.933,24	
0,00	0,00	0,00	0,00	0,00	2,23	0,00	0,00	0,00	2,23	2,23	
0,00	0,00	0,00	0,00	0,00	0,00	0,00	0,00	0,00	33.133,78	33.133,78	0,00
0,00	30,00	0,00	0,00	0,00	2.924,52	0,00	0,00	101,40	4.197,98	4.096,58	
11.119,09	83.110,55	35.572,21	14.028,10	0,00	664.952,26	154.240,00	70.956,25	1.342.330,32	2.177.925,25	835.594,93	

20.812,62	155.934,77	51.603,21	24.364,30	-167.100,44	664.952,26	154.240,00	100.956,25	3.828.764,19	4.230.675,20	401.911,01
-----------	------------	-----------	-----------	-------------	------------	------------	------------	--------------	--------------	------------

# Resumen liquidación presupuesto - 2009

	GASTOS										TOTAL						
	FEDERACIÓN	ÁVILA	BURGOS	LEÓN	PALENCIA	SALAMANCA	SEGOVIA	SORIA	VALLADOLID	ZAMORA		BIERZO	AJUSTES	PARCIAL	COMITÉ ÁRBITROS	ESCUELA	COMITÉ ENTRENADORES
TOTAL GASTOS PERSONAL	66.440,85	14.469,56	49.649,84	27.099,56	31.079,51	9.201,36	9.172,62	6.609,82	61.054,13	18.343,78	8.438,37	0,00	66.534,44	211.059,94	0,00	19.588,39	896.262,75
TOTAL GASTOS GENERALES	315.596,26	15.972,65	309.284,76	27.703,40	16.518,05	35.684,12	23.871,63	17.864,38	24.128,88	20.201,67	14.507,28	0,00	812.286,09	212.484,18	142.623,58	46.218,51	1.213.610,81
TOTAL GASTOS VARIOS	446.931,08	2.590,36	8.134,43	5.735,64	2.101,46	12.710,89	4.447,44	952,88	12.236,05	993,74	1.467,28	162.420,78	35.985,46	83.185,10	267,68	12.106,08	430.423,64
TOTAL GASTOS ESTRUCTURA	1.198.888,19	3.233.847	357.018,01	60.888,60	49.698,96	57.697,28	37.491,69	2042.109	97.519,10	39.448,19	24.413,11	-162.420,78	1.813.783,91	505.729,62	142.896,65	77.893,02	2.540.297,20
TOTAL SUBVENCIONES REEF	360.029,68	0,00	0,00	0,00	0,00	0,00	0,00	0,00	0,00	0,00	0,00	0,00	360.029,68	0,00	0,00	0,00	360.029,68
TOTAL SUBVENCIONES C.C. Y L Y OTRAS	860.338,46	35.701,20	29.377,13	3.142,51	4.890,20	7.124,29	8.631,57	1.372,36	50.869,06	7.424,64	14.386,66	-22.481,49	1.055.450,93	1.427,50	0,00	0,00	1.056.876,43
TOTAL GASTOS FOMENTO DEPORTE	1.220.388,35	35.701,30	79.377,13	3.142,51	4.890,20	7.124,29	8.631,57	1.372,56	50.869,06	7.424,64	14.386,66	-22.481,49	1.397.678,78	1.427,50	0,00	0,00	1.399.106,28
TOTAL LIQUIDACIÓN GASTOS	2.419.396,54	68.639,77	436.395,14	63.731,11	54.389,16	64.821,57	46.123,26	21.793,65	148.388,16	46.873,83	-25.951,77	-167.100,44	3.229.264,52	507.157,12	142.890,65	77.893,02	3.957.205,31

	INGRESOS										TOTAL						
	FEDERACIÓN	ÁVILA	BURGOS	LEÓN	PALENCIA	SALAMANCA	SEGOVIA	SORIA	VALLADOLID	ZAMORA		BIERZO	AJUSTES	PARCIAL	COMITÉ ÁRBITROS	ESCUELA	COMITÉ ENTRENADORES
TOTAL SUBVENCIONES OFICIALES	1.576.843,70	59.455,58	366.005,11	18.479,07	14.472,08	30.379,81	15.226,09	9.693,53	72.824,22	16.031,00	10.336,20	-167.100,44	2.022.749,95	0,00	0,00	30.000,00	2.052.749,95
TOTAL OTROS INGRESOS	863.417,35	2.486.276	77.624,26	51.767,28	34.661,90	45.295,35	46.518,29	1.111.009	83.110,55	35.572,21	14.028,10	0,00	1.287.776,74	664.892,26	154.240,00	70.896,25	2.177.925,25
TOTAL LIQUIDACIÓN INGRESOS	2.440.161,05	84.322,34	443.629,37	70.246,35	49.133,98	75.675,16	61.744,38	20.812,62	155.934,77	51.603,21	24.364,30	-167.100,44	3.310.526,69	664.952,26	154.240,00	100.956,25	4.230.675,20

RESULTADOS DEL EJERCICIO										TOTAL							
FEDERACIÓN	ÁVILA	BURGOS	LEÓN	PALENCIA	SALAMANCA	SEGOVIA	SORIA	VALLADOLID	ZAMORA		BIERZO	AJUSTES	PARCIAL	COMITÉ ÁRBITROS	ESCUELA	COMITÉ ENTRENADORES	TOTAL
RESULTADO DEL EJERCICIO	20.804,51	15.682,57	7.233,22	6.515,24	-5.255,58	10.853,59	15.621,12	-981,03	7.546,61	4.729,38	-1.487,47	0,00	81.262,17	157.795,14	11.349,35	23.063,23	273.469,89



# > Memoria anual del ejercicio económico 2009

## I.- BASE DE PRESENTACION DE LAS CUENTAS ANUALES

Las cuentas anuales que se presentan han sido confeccionadas de acuerdo a los siguientes principios contables:

- a) **Imagen fiel**
- b) **Principios contables obligatorios de:**
- Principio de prudencia
  - Principio de empresa en funcionamiento
  - Principio de registro
  - Principio de precio de adquisición
  - Principio de devengo
  - Principio de correlación de ingresos y gastos
  - Principio de no compensación
  - Principio de uniformidad
  - Principio de importancia relativa
- c) **La información ha sido elaborada con normas y procedimientos consecuentes con los utilizados en ejercicios anteriores, con las correcciones y asesoramiento que nuestros auditores nos proponen en el informe de auditoria.**

## 2.- APLICACION DE RESULTADOS

### BASE DE REPARTO

Pérdidas y Ganancias	213.012,23 €	F.C. y L.F.
Pérdidas y Ganancias	15.682,57 €	Delegación Ávila
Pérdidas y Ganancias	7.233,23 €	Delegación Burgos
Pérdidas y Ganancias	6.515,24 €	Delegación León
Pérdidas y Ganancias	-5.255,58 €	Delegación Palencia
Pérdidas y Ganancias	10.853,59 €	Delegación Salamanca
Pérdidas y Ganancias	15.621,12 €	Delegación Segovia
Pérdidas y Ganancias	-981,03 €	Delegación Soria
Pérdidas y Ganancias	7.546,61 €	Delegación Valladolid
Pérdidas y Ganancias	4.729,38 €	Delegación Zamora
Pérdidas y Ganancias	-1.487,47 €	Subdelegación del Bierzo

Con lo cual el resultado total es de unos beneficios de 273.469,89 € (DOSCIENTOS SETENTA Y TRES MIL CUATROCIENTOS SESENTA Y NUEVE EUROS CON OCHENTA Y NUEVE CÉNTIMOS).

### PROPUESTA DE DISTRIBUCIÓN

Incremento del Fondo Social 273.469,89 €



### 3.- NORMAS DE VALORACION

- a) **No existen gastos de Establecimiento**
- b) **El Inmovilizado Inmaterial**, bajo la cuenta de “APLICACIONES INFORMATICAS” corresponde a inversiones en programas informáticos por importe de CUARENTA Y CINCO MIL TRESCIENTOS CINCUENTA Y NUEVE EUROS CON DIECISEIS CÉNTIMOS (45.359,16 €), valorado por su precio de adquisición.
- Del importe reflejado anteriormente, cabe indicar que se ha amortizado un total de 33.085,31 €, siguiendo el criterio de amortización lineal en función del coeficiente del 25%. El saldo neto es de 12.273,85 €.
- Bajo la cuenta “PROPIEDAD INDUSTRIAL” se encuentra contabilizado el valor del registro de la marca de “Federación de Castilla y León de Fútbol” en el registro de patentes y marcas por un total de 3.336,14 €.
- Del importe reflejado anteriormente se ha amortizado un total de 2.279,60 €, siguiendo el criterio de amortización lineal en función del coeficiente del 20%. El saldo neto es de 1.056,54 €.
- c) **El Inmovilizado Material** esta contabilizado por su precio de adquisición, amortizando los elementos que lo componen de acuerdo al criterio de amortización lineal en función de los siguientes coeficientes:
- Locales y Sede Social 2%
  - Mobiliario 10%
  - Equipos proceso de información 25%
  - Elementos de Transporte 25%

No se han efectuado actualizaciones de los valores inmovilizados siendo su valor neto el ajustado a la siguiente tabla:

CUENTA	DENOMINACIÓN	VALOR CONTABLE	AMORTIZADO	NETO
221	Locales	2.784.916,85		
226	Mobiliario	504.681,56		
227	Equipos Informáticos	171.929,42		
225	Otras Instalaciones	67.300,43		
220	Terrenos y Bienes Naturales	679.764,14		
228	Elementos de Transporte	18.250,00		
229	Otro Inmovilizado Material	27.519,86		
	<b>TOTALES</b>	<b>4.254.362,26</b>	<b>753.914,67</b>	<b>3.500.447,59</b>

Destacar la compra de una puerta para el garaje de la sede central por importe de 5.400,61€, la adquisición de una videocámara para el departamento de prensa por importe de 498,00€ y unas camillas para el Centro de Tecnificación por importe de 435,17€.

Dentro de las Delegaciones Provinciales destacar un portátil en la Delegación de Burgos por importe de 475,00€; unas mesas y sillas por importe de 997,00€ y la colocación de unos radiadores por importe de 490,14€ para la Delegación Provincial de Soria. Del mismo modo se ha adquirido para la misma Delegación un ordenador e impresora por importe de 954,68€. La Delegación de Valladolid ha adquirido un ordenador por importe de 1.064,88€. La Delegación de Zamora ha comprado una fotocopiadora por importe de 1.914,00€ y una televisor por importe de 549,00€.

Del mismo modo, se ha adquirido diverso mobiliario y ordenadores e impresoras en las distintas Delegaciones Provinciales del Comité de Árbitros.

Además, se ha procedido a dar de baja del inventario cierto mobiliario y equipo informático, sobre la base de dos criterios: a) por no usarse y estar amortizado en su totalidad, ó b) por haberse cambiado por otro nuevo.

- d) **Las existencias figuran valoradas al precio de adquisición de acuerdo a la siguiente distribución:**

CUENTA	DENOMINACION	VALOR CONTABLE
31000001	LICENCIAS	15.529,22 €
31000002	REGLAMENTOS	1.380,60 €

**e) Acreedores y Deudores de la actividad**

- 1) Las Cuentas Deudoras recogen los saldos que las Delegaciones de Fútbol y Clubes mantienen con la Federación de Castilla y León de Fútbol o sus respectivas Delegaciones Provinciales.
- 2) La cuenta 412 recoge los movimientos contables mantenidos con la RFEF y la cuenta 410 los movimientos contables de las distintas Delegaciones Provinciales con la Federación de Castilla y León de Fútbol.
- 3) La cuenta 414 recoge los movimientos contables mantenidos con la Delegación en Castilla y León de la Mutualidad de Futbolistas Españoles.
- 4) Las cuentas 431 recogen los saldos que los árbitros aspirantes adeudan a las Delegaciones de Árbitros en concepto de cuotas federativas.
- 5) Las cuentas 434 de deudores por subvenciones recogen los importes adeudados por las instituciones que patrocinan los distintos Campeonatos de Selecciones organizados por la Federación de Castilla y León de Fútbol.
- 6) Las cuentas 437 recogen los saldos que los clubes tienen en las Delegaciones de Árbitros para los pagos de los derechos de arbitraje y los importes que los distintos organismos públicos y privados adeudan a las mismas por motivo de los juegos escolares y los trofeos que se organicen.
- 7) La cuenta 470 "Junta de Castilla y León" recoge las subvenciones otorgadas para el ejercicio 2009 y pendientes de cobro a 31 de diciembre de 2009.
- 8) Las cuentas 440 de "Deudores", recogen los importes adeudados por diversas entidades a la Federación con motivo de los diferentes convenios de colaboración firmados entre ellos y los importes adeudados por la publicidad de la revista "En Equipo".
- 9) La cuenta 480 "Gastos Anticipados", recoge las cantidades pagadas por pólizas de seguro en el año natural de 2008, pero cuyo periodo de cobertura de riesgos ampara parte del año 2009 así como las cantidades correspondientes a la periodificación de los libros de la Escuela de Entrenadores que se entregan a los alumnos en el 2009, pero que su utilización es para todo el curso 2009-2010.
- 10) Las cuentas acreedoras de "Clubes", "Delegaciones Provinciales de Fútbol" y "Comités Nacionales de Arbitros", recogen saldos a favor de los mismos por parte de la Federación de Castilla y León de Fútbol.
- 11) Las cuentas 475 "Hacienda Pública" y 476 "Seguridad Social Acreedora", recogen saldos a favor de los organismos citados por retenciones en concepto de I.R.P.F., Hacienda Pública Acreedora por IVA y de seguridad social realizadas durante el último trimestre de 2009 y a liquidar en enero de 2010.
- 12) La cuenta 485 "Ingresos Anticipados", recoge los ingresos producidos por cuotas de colegiación y derechos de contrato del Comité de Entrenadores, cuotas de colegiación y cuotas de seguro del Comité de Árbitros y los Derechos de Competición que pagan los Clubes, que aunque cobrados en el ejercicio 2009, su devengo se produce hasta el final de la temporada 2009/2010, los convenios de colaboración firmados con distintas empresas para la temporada 2009/2010 y la periodificación de las matrículas abonadas por los alumnos por los cursos impartidos por la Escuela de Entrenadores.
- 13) La cuenta 435 "Clientes de Dudoso Cobro" recoge el saldo de aquellos Clubes que han desaparecido o que llevan mucho tiempo sin participar y que tenían deuda con la Federación.
- 14) La cuenta 555 "Partidas Pendientes de Aplicación" recoge principalmente el saldo de aquellos clubes que pagan la Mutualidad de los jugadores de forma equivocada y que luego es transferido por la propia Federación a la Mutualidad Deportiva.
- 15) La cuenta 400 "Proveedores" recoge el saldo acreedor de los mismos con la Federación.
- 16) La cuenta 401 "Acreedores por prestación de Servicios" recoge el saldo acreedor de los Derechos de Arbitraje y de Informe Arbitral.
- 17) La cuenta 465 "Remuneraciones Pendientes de Pago" recoge el importe del prorrateo de las pagas extras de los empleados de la Federación que se generan durante el año 2008, pero que se cobran en el 2009.



**f) Cuentas Financieras**

1) Recogen los saldos existentes en Bancos y Caja a fecha 31-12-09, de acuerdo al desglose siguiente:

Cuenta	Denominación	IMPORTE
570	CAJA	8.481,25 €
572	BANCOS	1.092.314,03 €

2) La cuenta 566 "Depósitos Constituidos a corto plazo", recoge el importe de cantidades entregadas en concepto de depósito a diferentes procuradores, para posibles pagos de litigios en curso y la fianza del local en alquiler de la Delegación de Segovia.

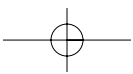
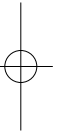
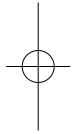
**g) Resultados**

**La Federación de Castilla y León de Fútbol, ha tenido en el ejercicio económico 2009 un beneficio de 273.469,89€ (DOSCIENTOS SETENTA Y TRES MIL CUATROCIENTOS SESENTA Y NUEVE EUROS CON OCHENTA Y NUEVE CÉNTIMOS).**

Significar que durante el año 2009 se ha procedido a liquidar la deuda que la Federación mantenía con la Mutualidad de Futbolistas por importe de 812.425,00 €, importe que en su momento fue destinado a sufragar parte de las obras de la nueva Sede en Arroyo de la Encomienda, y que figuraba contablemente recogida en los balances.

Concepto	Euros
Venta Sede León	252.425,00 €
Venta Sede Valladolid	560.000,00 €
<b>TOTAL</b>	<b>812.425,00 €</b>

Para liquidar esta deuda, la Federación ha transmitido a la Mutualidad de Futbolistas el 21,94% del valor contable de la Sede de Pedro de Valdivia, produciendo esta operación un beneficio de 229.358,21€, por lo que de no haberse realizado dicha operación el resultado final de la Federación de Castilla y León de Fútbol sería de 44.111,68€ (CUARENTA Y CUATRO MIL CIENTO ONCE EUROS CON SESENTA Y OCHO CÉNTIMOS).







# Presupuesto para el Ejercicio del año 2010

> 6

Aprobación del presupuesto para el ejercicio económico del año 2010, de acuerdo a lo establecido en el punto 4º del artículo 35 de los Estatutos de la Federación de Castilla y León de Fútbol.

CUENTA	CONCEPTO	FEDERACIÓN	ÁVILA	BURGOS	LEÓN	PALENCIA	SALAMANCA
<b>GASTOS DE ESTRUCTURA</b>							
<b>GASTOS DE PERSONAL</b>							
64000000	Sueldos y Salarios	301.752,46	13.362,04	44.193,47	26.062,44	21.983,30	9.357,13
64200000	Seguridad Social	125.543,64	0,00	0,00	0,00	0,00	0,00
<b>T O T A L</b>		<b>427.296,10</b>	<b>13.362,04</b>	<b>44.193,47</b>	<b>26.062,44</b>	<b>21.983,30</b>	<b>9.357,13</b>
<b>GASTOS GENERALES</b>							
60000000	Material Deportivo	2.989,83	0,00	0,00	0,00	0,00	6.499,24
61000001	Variación de Licencias	3.524,12	0,00	0,00	66,78	21,29	21,32
62100000	Arrendamientos y Cánones	10.752,13	0,00	699,35	191,60	136,65	2.432,99
62200000	Reparaciones y Conservación	1.767,10	0,00	166.852,48	182,48	5,18	1.345,74
62300000	Profesores	0,00	0,00	2.683,43	0,00	0,00	0,00
62300010	Otros profesionales	37.453,21	0,00	0,00	0,00	0,00	0,00
62300020	Mantenimiento Internet y Página Web	6.667,68	0,00	0,00	0,00	0,00	0,00
62500000	Primas de Seguro	10.567,31	29,97	147,55	203,18	195,37	32,58
62600000	Servicios Bancarios	108,83	5,60	26,69	10,00	12,00	4,45
62700000	Relaciones Públicas	21.627,30	1.146,28	1.915,29	3.284,90	990,05	4.338,41
62700010	Revista "EN EQUIPO"	7.181,81	0,00	0,00	0,00	0,00	0,00
62800000	Suministros	279,71	0,00	751,72	1.919,59	1.179,79	0,00
62900000	Reuniones de Trabajo y Viajes	41.991,01	1.179,51	1.049,02	5.142,60	2.449,57	10.159,93
62900015	Informes Provinciales	0,00	0,00	0,00	0,00	0,00	0,00
62900016	Informes Territoriales	0,00	0,00	0,00	0,00	0,00	0,00
62900020	Material de Oficina	1.498,37	329,16	332,60	294,22	37,94	59,48
62900030	Impresos	2.824,12	62,99	42,60	110,20	0,00	380,69
62900040	Suministros Informática	909,88	223,97	19,21	253,80	49,80	105,47
62900050	Suministros Fax	0,00	33,18	0,00	160,85	0,00	0,00
62900060	Suministros Fotocopiadora	5.556,15	221,08	1.096,77	169,29	236,95	508,25
62900070	Libros y Suscripciones	1.543,79	325,88	39,77	14,05	664,70	0,00
62900080	Correos	8.483,63	759,49	1.902,45	314,94	913,97	1.913,44
62900090	Teléfonos	6.876,63	2.600,06	2.736,14	3.242,67	3.132,86	3.959,95
62900100	Limpiezas	11.721,73	0,00	6,55	1.405,75	1.206,93	0,00
62900110	Jurídicos y Contenciosos	1.320,35	0,00	0,00	0,00	0,00	0,00
62900200	Varios	2.711,84	0,00	0,00	49,42	0,00	0,00
62900300	Asambleas	21.813,05	0,00	0,00	0,00	0,00	0,00
62900302	Gala provincial	0,00	0,00	3.349,97	0,00	2.748,24	0,00
62900401	Gastos Campos	0,00	0,00	0,00	4.371,87	0,00	0,00
63100000	Tributos	82,46	0,00	678,61	190,28	90,68	0,00
<b>T O T A L</b>		<b>210.252,04</b>	<b>6.917,17</b>	<b>184.330,20</b>	<b>21.578,47</b>	<b>14.071,97</b>	<b>31.761,94</b>
<b>GASTOS VARIOS</b>							
64900000	Otros Gastos Sociales	14.377,09	0,00	0,00	0,00	0,00	0,00
65100001	Subvención Delegaciones	162.420,78	0,00	0,00	0,00	0,00	0,00
65100002	Trofesos	2.896,58	226,32	0,00	1.225,52	0,00	1.075,20
65100003	Jornadas Perfecc. Entrenadores	0,00	0,00	0,00	0,00	0,00	0,00
65100004	Jornadas de Formación	3.938,01	0,00	0,00	0,00	0,00	0,00
65500003	Escuela de Árbitros	0,00	0,00	0,00	0,00	0,00	0,00
65500004	Día del Prebenjamín	0,00	0,00	0,00	0,00	0,00	0,00
65500006	Escuela de Fútbol Femenino	0,00	0,00	0,00	0,00	0,00	0,00
65800001	Gastos Organización Acontecimientos Deportivos	23.817,79	0,00	1.184,88	0,00	0,00	11.215,88
65800002	Pruebas Físicas Provinciales	0,00	0,00	0,00	0,00	0,00	0,00
65800003	Pruebas Físicas Territoriales	0,00	0,00	0,00	0,00	0,00	0,00
65800006	Arbitrajes Copa RFEF	0,00	0,00	0,00	0,00	0,00	0,00
65800011	Remanentes negativos L.N.J.	0,00	0,00	0,00	0,00	0,00	0,00
65800012	Remanentes negativos 1º División Regional Aficionado	0,00	0,00	0,00	0,00	0,00	0,00
65800013	Remanentes negativos 1º División Regional Juvenil	0,00	0,00	0,00	0,00	0,00	0,00
65800014	Remanentes negativos 1º División Regional Cadete	0,00	0,00	0,00	0,00	0,00	0,00
65800015	Remanentes negativos 1º División Regional Infantil	0,00	0,00	0,00	0,00	0,00	0,00
65800016	Remanentes negativos 1º División Regional Femenina	0,00	0,00	0,00	0,00	0,00	0,00
65800020	Remanentes Negativos 1º División Provincial Aficionado	0,00	0,00	0,00	0,00	0,00	0,00
65800021	Remanentes Negativos 1º División Provincial Juvenil	0,00	0,00	0,00	0,00	0,00	0,00
65800030	Remanentes Negativos 1º Nacional B	0,00	0,00	0,00	0,00	0,00	0,00
65800300	Dietas y Desplazamientos Árbitros	76.874,08	0,00	0,00	0,00	0,00	0,00
65800500	Colegiación y Seguro Árbitros Colaboradores	0,00	0,00	0,00	177,00	0,00	0,00
67900000	Gastos y Pérdidas de Ejercicios Anteriores	251,52	0,00	0,00	0,00	0,00	0,00
68100000	Amortización Inmovilizado Inmaterial	547,75	0,00	0,00	0,00	0,00	0,00
68200000	Amortización Inmovilizado Material	90.778,65	728,34	930,25	2.153,91	326,93	47,55
<b>T O T A L</b>		<b>375.902,25</b>	<b>954,66</b>	<b>2.115,13</b>	<b>3.556,43</b>	<b>326,93</b>	<b>12.338,63</b>
<b>TOTAL GASTOS ESTRUCTURA</b>		<b>1.013.450,39</b>	<b>21.233,87</b>	<b>230.638,80</b>	<b>51.197,34</b>	<b>36.382,20</b>	<b>53.457,70</b>
<b>GASTOS FOMENTO DEPORTE</b>							
<b>R.F.E.F.</b>							
65200002	Subvención RFEF 3ª División	117.041,60	0,00	0,00	0,00	0,00	0,00
65200003	Subvención RFEF Liga Nacional Juvenil	26.074,32	0,00	0,00	0,00	0,00	0,00
65200004	Subvención RFEF Fútbol Femenino	12.663,50	0,00	0,00	0,00	0,00	0,00
65200005	Subvención RFEF Selecciones Territoriales	1.616,32	0,00	0,00	0,00	0,00	0,00
65200006	Subvención RFEF L.N.J. Fútbol Sala	13.772,16	0,00	0,00	0,00	0,00	0,00
65200008	Subvención RFEF Regional Aficionado	18.433,04	0,00	0,00	0,00	0,00	0,00
65200010	Subvención RFEF Plan Cuatrienal	18.000,00	0,00	0,00	0,00	0,00	0,00
65200011	Subvención RFEF Copa del Rey	172.045,06	0,00	0,00	0,00	0,00	0,00
<b>T O T A L</b>		<b>379.646,00</b>	<b>0,00</b>	<b>0,00</b>	<b>0,00</b>	<b>0,00</b>	<b>0,00</b>
<b>JUNTA DE CASTILLA Y LEÓN</b>							
65200101	Subvención J.C. y L. 3ª División	15.866,72	0,00	0,00	0,00	0,00	0,00
65200102	Subvención J.C. y L. Liga Nacional Juvenil	14.544,49	0,00	0,00	0,00	0,00	0,00
65200103	Subvención J.C. y L. Regional Aficionado	15.866,72	0,00	0,00	0,00	0,00	0,00
65200104	Subvención J.C. y L. Regional Juvenil	15.866,72	0,00	0,00	0,00	0,00	0,00
65200105	Subvención J.C. y L. Centro de Tecnificación	63.360,00	0,00	0,00	0,00	0,00	0,00
65200106	Subvención J.C. y L. Selecciones Territoriales	5.288,91	0,00	0,00	0,00	0,00	0,00
65200107	Subvención J.C. y L. Selecciones Provinciales	10.573,36	5.668,91	8.663,87	9.021,37	4.690,20	7.124,29
65200109	Subvención J.C. y L. 1ª Div. Reg. Cadete e Infantil	21.155,62	0,00	0,00	0,00	0,00	0,00
65200110	Subvención J.C. y L. Fútbol Sala 1ª B	5.288,91	0,00	0,00	0,00	0,00	0,00
65200111	Subvención J.C. y L. Ctos. Regionales de Edad	472.458,22	0,00	0,00	0,00	0,00	0,00
65200113	Subvención J.C. y L. Fútbol Femenino	7.933,36	0,00	0,00	0,00	0,00	0,00
65200115	Subvención J.C. y L. Programa siglo XXI	5.280,00	0,00	0,00	0,00	0,00	0,00
65200200	Otras Subvenciones	0,00	8.959,59	60.000,00	0,00	0,00	0,00
65200500	Subvención Trofeo Infantil	0,00	0,00	0,00	0,00	0,00	0,00
65200510	Subvención Trofeo Diputación	0,00	0,00	0,00	0,00	0,00	0,00
65200520	Subvenciones Arbitrajes	0,00	0,00	0,00	0,00	0,00	0,00
<b>T O T A L</b>		<b>653.483,03</b>	<b>14.628,50</b>	<b>68.663,87</b>	<b>9.021,37</b>	<b>4.690,20</b>	<b>7.124,29</b>
<b>OTRAS SUBVENCIONES</b>							
65200040	Premio Deportividad	3.167,47	0,00	479,63	0,00	0,00	0,00
65200041	Premios CHINT	2.000,00	0,00	0,00	0,00	0,00	0,00
<b>T O T A L</b>		<b>5.167,47</b>	<b>0,00</b>	<b>479,63</b>	<b>0,00</b>	<b>0,00</b>	<b>0,00</b>
<b>TOTAL FOMENTO DEPORTE</b>		<b>1.038.296,50</b>	<b>14.628,50</b>	<b>69.143,50</b>	<b>9.021,37</b>	<b>4.690,20</b>	<b>7.124,29</b>
<b>TOTAL GASTOS</b>		<b>2.051.746,89</b>	<b>35.862,37</b>	<b>299.782,30</b>	<b>60.218,71</b>	<b>41.072,40</b>	<b>60.581,99</b>



CUENTA	CONCEPTO	FEDERACIÓN	ÁVILA	BURGOS	LEÓN	PALENCIA	SALAMANCA
<b>SUBVENCIONES OFICIALES</b>							
74000002	Subvención RFEF 3ª División	117.041,60	0,00	0,00	0,00	0,00	0,00
74000003	Subvención RFEF Liga Nacional Juvenil	26.074,32	0,00	0,00	0,00	0,00	0,00
74000004	Subvención RFEF Fútbol Femenino	12.663,50	0,00	0,00	0,00	0,00	0,00
74000005	Subvención RFEF Selecciones Territoriales	3.006,72	0,00	0,00	0,00	0,00	0,00
74000006	Subvención RFEF L.N.J. Fútbol Sala	13.772,16	0,00	0,00	0,00	0,00	0,00
74000008	Subvención RFEF Regional Aficionado	18.433,04	0,00	0,00	0,00	0,00	0,00
74000010	Subvención RFEF Territorial	699.600,00	0,00	0,00	0,00	0,00	0,00
74000011	Subvención RFEF Fútbol Infantil	6.448,85	0,00	0,00	0,00	0,00	0,00
74000013	Subvención RFEF Partidos Internacionales	11.773,10	0,00	0,00	0,00	0,00	0,00
74000014	Subvención RFEF Plan Cuatrienal	18.000,00	0,00	0,00	0,00	0,00	0,00
74000015	Subvención RFEF Copa del Rey	172.045,06	0,00	0,00	0,00	0,00	0,00
74000060	Subvención RFEF Tramitación Licencias	28.988,17	0,00	0,00	0,00	0,00	0,00
74000101	Subvención J.C. y L. 3ª División	15.866,72	0,00	0,00	0,00	0,00	0,00
74000102	Subvención J.C. y L. Liga Nacional Juvenil	14.544,49	0,00	0,00	0,00	0,00	0,00
74000103	Subvención J.C. y L. Regional Aficionado	15.866,72	0,00	0,00	0,00	0,00	0,00
74000104	Subvención J.C. y L. Regional Juvenil	15.866,72	0,00	0,00	0,00	0,00	0,00
74000105	Subvención J.C. y L. Centro de Tecnificación	63.360,00	0,00	0,00	0,00	0,00	0,00
74000106	Subvención J.C. y L. Selecciones Territoriales	5.288,91	0,00	0,00	0,00	0,00	0,00
74000107	Subvención J.C. y L. Selecciones Provinciales	10.573,36	525,60	722,40	378,72	244,80	648,00
74000109	Subvención J.C. y L. 1ª Div. Reg. Cadete e Infantil	21.155,62	0,00	0,00	0,00	0,00	0,00
74000110	Subvención J.C. y L. Fútbol Sala 1ª B	5.288,91	0,00	0,00	0,00	0,00	0,00
74000111	Subvención J.C. y L. Camp. Regionales Edad	158.655,21	0,00	0,00	0,00	0,00	0,00
74000113	Subvención J.C. y L. Fútbol Femenino	7.933,36	0,00	0,00	0,00	0,00	0,00
74000115	Subvención J.C. y L. Programa Siglo XXI	5.280,00	0,00	0,00	0,00	0,00	0,00
74000120	Subvención J.C. y L. Gastos Func.	1.760,00	0,00	0,00	0,00	0,00	0,00
74000130	Otras Subvenciones J.C. y L.	6.000,00	0,00	0,00	0,00	0,00	0,00
74000200	Subvención Trofeo Juvenil	0,00	0,00	0,00	0,00	0,00	9.016,00
74000510	Subvención Trofeo Diputación	0,00	0,00	0,00	0,00	0,00	0,00
74000520	Subvención Trofeo Infantil	0,00	0,00	0,00	0,00	0,00	0,00
74000530	Subvención Escuela de Fútbol Femenina	0,00	0,00	0,00	0,00	0,00	0,00
74000540	Subvención Día del Prebenjamín	0,00	0,00	0,00	0,00	0,00	0,00
74100000	Otras Subvenciones	4.300,00	22.632,42	249.889,68	18.100,35	14.227,28	20.715,81
<b>T O T A L SUBVENCIONES</b>		<b>1.479.586,54</b>	<b>23.158,02</b>	<b>250.612,08</b>	<b>18.479,07</b>	<b>14.472,08</b>	<b>30.379,81</b>
<b>OTROS INGRESOS</b>							
70100001	Venta de Licencias	0,00	330,31	933,77	937,17	468,58	468,60
70100002	Venta de Reglamentos	4,00	0,00	0,00	0,00	0,00	0,00
70100004	Cuotas Colegiación Entrenadores	0,00	0,00	0,00	0,00	0,00	0,00
70100005	Derechos Contrato Entrenadores	0,00	0,00	0,00	0,00	0,00	0,00
70100006	Derechos de Competición	165.290,33	7.028,75	16.312,44	14.379,88	14.176,44	14.935,16
70100007	Venta de Balones	4.660,92	0,00	0,00	0,00	0,00	0,00
70100010	Cuotas Delegados	0,00	920,00	1.460,00	2.340,00	1.220,00	2.420,00
70100100	Ingresos Utilización Campos	0,00	0,00	198,00	0,00	0,00	0,00
70200001	Ingresos Nacionales	0,00	0,00	0,00	0,00	0,00	0,00
70200002	Ingresos Territoriales	0,00	0,00	0,00	0,00	0,00	0,00
70200003	Ingresos Provinciales	0,00	0,00	0,00	0,00	0,00	0,00
70200021	Colegiaciones Territoriales	0,00	0,00	0,00	0,00	0,00	0,00
70200022	Colegiaciones Provinciales	0,00	0,00	0,00	0,00	0,00	0,00
70200031	Ingresos Cuotas Seguro	0,00	0,00	0,00	0,00	0,00	0,00
70200032	Ingresos Partidos Amistosos	0,00	0,00	0,00	0,00	0,00	0,00
70200033	Ingresos Juegos Escolares	0,00	0,00	0,00	0,00	0,00	0,00
70200300	Ingresos clubes CRE	235.000,00	0,00	0,00	0,00	0,00	0,00
70300000	Matriculas	0,00	0,00	0,00	0,00	0,00	0,00
70400001	Publicidad Revista "En Equipo"	5.817,83	0,00	0,00	0,00	0,00	0,00
70400002	Convenios de Colaboración	46.858,33	0,00	10.569,86	300,00	0,00	0,00
70400003	Ingresos por Merchandising	665,47	0,00	0,00	0,00	0,00	0,00
70400004	Publicidad Página WEB	400,00	0,00	0,00	0,00	0,00	0,00
70500002	Jornadas Perfeccionamiento Entrenadores	0,00	0,00	0,00	0,00	0,00	0,00
70600000	Otros Ingresos	84,00	0,00	0,00	312,60	0,00	0,00
70600006	Ingresos Organización Acont. Deportivos	9.842,12	0,00	0,00	0,00	0,00	0,00
70600600	Ingresos Fútbol Sala	0,00	0,00	0,00	0,00	0,00	0,00
70900000	Sanciones Económicas	97.353,36	4.425,29	19.662,74	21.476,95	10.725,36	12.372,18
76000000	Ingresos Financieros	750,66	0,00	33,41	1.993,04	9,94	6,24
77500000	Subvenciones de Capital	5.331,93	0,00	0,00	0,00	0,00	0,00
70200110	Remanentes Positivos 3ª División Nacional	0,00	0,00	0,00	0,00	0,00	0,00
70200111	Remanentes Positivos L.N.J.	0,00	0,00	0,00	0,00	0,00	0,00
70200112	Remanentes Positivos 1º Div. Reg. Aficionado	0,00	0,00	0,00	0,00	0,00	0,00
70200113	Remanentes Positivos 1º Div. Reg. Juvenil	0,00	0,00	0,00	0,00	0,00	0,00
70200114	Remanentes Positivos 1º Div. Reg. Cadete	0,00	0,00	0,00	0,00	0,00	0,00
70200115	Remanentes Positivos 1º Div. Reg. Infantil	0,00	0,00	0,00	0,00	0,00	0,00
70200116	Remanentes Positivos 1º Div. Reg. Femenina	0,00	0,00	0,00	0,00	0,00	0,00
70200120	Remanentes Positivos 1º Div. Prov. Aficionado	0,00	0,00	0,00	0,00	0,00	0,00
70200121	Remanentes Positivos 1º Div. Prov. Juvenil	0,00	0,00	0,00	0,00	0,00	0,00
70200130	Remanentes Positivos 1º Nacional B	0,00	0,00	0,00	0,00	0,00	0,00
77900000	Beneficios Ejercicios Anteriores	101,40	0,00	0,00	0,00	0,00	0,00
<b>TOTAL</b>		<b>572.160,35</b>	<b>12.704,35</b>	<b>49.170,22</b>	<b>41.739,64</b>	<b>26.600,32</b>	<b>30.202,18</b>
<b>TOTAL INGRESOS</b>		<b>2.051.746,89</b>	<b>35.862,37</b>	<b>299.782,30</b>	<b>60.218,71</b>	<b>41.072,40</b>	<b>60.581,99</b>

# Presupuesto 2010- INGRESOS

	SEGOVIA	SORIA	VALLADOLID	ZAMORA	BIERZO	AJUSTES	CTA	ESCUELA	CTE	TOTAL
	0,00	0,00	0,00	0,00	0,00		0,00	0,00	0,00	117.041,60
	0,00	0,00	0,00	0,00	0,00		0,00	0,00	0,00	26.074,32
	0,00	0,00	0,00	0,00	0,00		0,00	0,00	0,00	12.663,50
	0,00	0,00	0,00	0,00	0,00		0,00	0,00	0,00	3.006,72
	0,00	0,00	0,00	0,00	0,00		0,00	0,00	0,00	13.772,16
	0,00	0,00	0,00	0,00	0,00		0,00	0,00	0,00	18.433,04
	0,00	0,00	0,00	0,00	0,00		0,00	0,00	0,00	699.600,00
	0,00	0,00	0,00	0,00	0,00		0,00	0,00	0,00	6.448,85
	0,00	0,00	0,00	0,00	0,00		0,00	0,00	0,00	11.773,10
	0,00	0,00	0,00	0,00	0,00		0,00	0,00	0,00	18.000,00
	0,00	0,00	0,00	0,00	0,00		0,00	0,00	0,00	172.045,06
	0,00	0,00	0,00	0,00	0,00		0,00	0,00	0,00	28.988,17
	0,00	0,00	0,00	0,00	0,00		0,00	0,00	0,00	15.866,72
	0,00	0,00	0,00	0,00	0,00		0,00	0,00	0,00	14.544,49
	0,00	0,00	0,00	0,00	0,00		0,00	0,00	0,00	15.866,72
	0,00	0,00	0,00	0,00	0,00		0,00	0,00	0,00	15.866,72
	0,00	0,00	0,00	0,00	0,00		0,00	0,00	0,00	63.360,00
	0,00	0,00	0,00	0,00	0,00		0,00	0,00	0,00	5.288,91
	402,48	236,88	636,48	437,04	447,26	-4.679,66	0,00	0,00	0,00	10.573,36
	0,00	0,00	0,00	0,00	0,00		0,00	0,00	0,00	21.155,62
	0,00	0,00	0,00	0,00	0,00		0,00	0,00	0,00	5.288,91
	0,00	0,00	0,00	0,00	0,00		0,00	0,00	0,00	158.655,21
	0,00	0,00	0,00	0,00	0,00		0,00	0,00	0,00	7.933,36
	0,00	0,00	0,00	0,00	0,00		0,00	0,00	0,00	5.280,00
	0,00	0,00	0,00	0,00	0,00		0,00	0,00	0,00	1.760,00
	0,00	0,00	0,00	0,00	0,00		0,00	0,00	0,00	6.000,00
	0,00	0,00	0,00	0,00	0,00		0,00	0,00	0,00	9.016,00
	0,00	0,00	27.050,40	0,00	0,00		0,00	0,00	0,00	27.050,40
	0,00	0,00	10.700,00	0,00	0,00		0,00	0,00	0,00	10.700,00
	0,00	0,00	1.000,00	0,00	0,00		0,00	0,00	0,00	1.000,00
	0,00	0,00	3.500,00	0,00	0,00		0,00	0,00	0,00	3.500,00
	14.823,61	9.456,65	29.937,34	11.641,26	9.888,94	-162.420,78	0,00	0,00	0,00	243.192,56
	15.226,09	9.693,53	72.824,22	12.078,30	10.336,20	-167.100,44	0,00	0,00	0,00	1.769.745,50
	468,59	428,31	1.171,45	0,00	468,59		0,00	0,00	0,00	5.675,37
	0,00	0,00	0,00	0,00	0,00		0,00	0,00	0,00	4,00
	0,00	0,00	0,00	0,00	0,00		0,00	0,00	29.520,89	29.520,89
	0,00	0,00	0,00	0,00	0,00		0,00	0,00	21.762,23	21.762,23
	14.526,08	3.761,71	29.902,45	12.483,36	7.974,68		0,00	0,00	0,00	300.771,28
	0,00	0,00	0,00	0,00	0,00		0,00	0,00	0,00	4.660,92
	2.320,00	450,00	4.500,00	710,00	610,00		0,00	0,00	0,00	16.950,00
	0,00	0,00	0,00	0,00	0,00		0,00	0,00	0,00	198,00
	0,00	0,00	0,00	0,00	0,00		31.722,63	0,00	0,00	31.722,63
	0,00	0,00	0,00	0,00	0,00		29.311,11	0,00	0,00	29.311,11
	0,00	0,00	0,00	0,00	0,00		191.316,18	0,00	0,00	191.316,18
	0,00	0,00	0,00	0,00	0,00		13.400,66	0,00	0,00	13.400,66
	0,00	0,00	0,00	0,00	0,00		22.322,56	0,00	0,00	22.322,56
	0,00	0,00	0,00	0,00	0,00		17.631,43	0,00	0,00	17.631,43
	0,00	0,00	0,00	0,00	0,00		32.193,14	0,00	0,00	32.193,14
	0,00	0,00	0,00	0,00	0,00		13.642,16	0,00	0,00	13.642,16
	0,00	0,00	0,00	0,00	0,00		0,00	0,00	0,00	235.000,00
	0,00	0,00	0,00	0,00	0,00		0,00	112.511,17	0,00	112.511,17
	0,00	0,00	0,00	0,00	0,00		0,00	0,00	0,00	5.817,83
	0,00	0,00	0,00	0,00	0,00		0,00	0,00	0,00	57.728,19
	0,00	0,00	0,00	0,00	0,00		650,00	0,00	0,00	1.315,47
	0,00	0,00	0,00	0,00	0,00		0,00	0,00	0,00	400,00
	0,00	0,00	0,00	0,00	0,00		0,00	0,00	30,00	30,00
	0,00	0,00	0,00	0,00	0,00		0,00	0,00	0,00	396,60
	0,00	0,00	0,00	0,00	0,00		0,00	0,00	0,00	9.842,12
	0,00	0,00	0,00	11.720,00	0,00		0,00	0,00	0,00	11.720,00
	12.657,49	4.504,88	38.934,86	4.374,56	3.416,55		0,00	0,00	0,00	229.904,22
	2,89	0,00	0,00	0,00	0,00		0,00	0,00	0,00	2.796,18
	0,00	0,00	0,00	0,00	0,00		0,00	0,00	0,00	5.331,93
	0,00	0,00	0,00	0,00	0,00		28.425,00	0,00	0,00	28.425,00
	0,00	0,00	0,00	0,00	0,00		1.614,29	0,00	0,00	1.614,29
	0,00	0,00	0,00	0,00	0,00		24.487,94	0,00	0,00	24.487,94
	0,00	0,00	0,00	0,00	0,00		10.671,09	0,00	0,00	10.671,09
	0,00	0,00	0,00	0,00	0,00		1.861,00	0,00	0,00	1.861,00
	0,00	0,00	0,00	0,00	0,00		957,00	0,00	0,00	957,00
	0,00	0,00	0,00	0,00	0,00		1.833,31	0,00	0,00	1.833,31
	0,00	0,00	0,00	0,00	0,00		28.663,89	0,00	0,00	28.663,89
	0,00	0,00	0,00	0,00	0,00		8.335,46	0,00	0,00	8.335,46
	0,00	0,00	0,00	0,00	0,00		9.419,84	0,00	0,00	9.419,84
	0,00	0,00	0,00	0,00	0,00		0,00	0,00	0,00	101,40
	29.975,05	9.144,90	74.508,76	29.287,92	12.469,82	0,00	468.458,66	112.511,17	51.313,12	1.520.246,46
	45.201,14	18.838,43	147.332,98	41.366,22	22.806,02	-167.100,44	468.458,66	112.511,17	51.313,12	3.289.991,96

# Resumen presupuesto - 2010

	GASTOS												TOTAL				
	FEDERACIÓN	ÁVILA	BURGOS	LEÓN	PALENCIA	SALAMANCA	SEGOVIA	SORIA	VALLADOLID	ZAMORA	BIERZO	AJUSTES		PARCIAL	COMITÉ ÁRBITROS	ESCUELA	COMITÉ ENTRENADORES
TOTAL GASTOS PERSONAL	427.296,03	13.362,04	44.193,47	26.062,44	21.983,30	9.357,13	9.357,13	6.736,54	66.609,27	18.714,01	8.607,16		652.299,04	214.120,53	0,00	19.977,19	886.396,75
TOTAL GASTOS GENERALES	210.252,04	6.917,17	184.330,20	215.78,47	14.071,97	31.761,94	25.899,08	10.325,48	19.745,53	15.357,95	11.938,67		551.178,50	180.286,72	112.244,11	25.749,04	870.398,37
TOTAL GASTOS VARIOS	375.902,29	954,66	2.115,13	3.556,43	326,35	12.386,68	1.389,66	403,85	10.945,43	603,07	821,55		246.936,79	74.111,42	267,06	5.586,89	326.902,16
TOTAL GASTOS ESTRUCTURA	1.013.450,39	21.233,87	230.638,80	51.197,34	36.382,20	53.457,70	36.645,87	17.465,87	97.320,68	34.675,03	21.367,36		1.451.414,33	468.458,66	112.511,17	51.313,12	2.083.697,28
TOTAL SUBVENCIONES REF.	379.646,00	0,00	0,00	0,00	0,00	0,00	0,00	0,00	0,00	0,00	0,00		379.646,00	0,00	0,00	0,00	379.646,00
TOTAL SUBVENCIONES J.C. Y L. Y OTRAS	658.650,50	14.628,50	69.143,50	9.021,37	4.690,20	7.134,29	8.555,27	1.372,56	50.012,30	6.691,19	1.438,66		826.648,68	0,00	0,00	0,00	826.648,68
TOTAL GASTOS FOMENTO DEPORTE	1.038.296,50	14.628,50	69.143,50	9.021,37	4.690,20	7.134,29	8.555,27	1.372,56	50.012,30	6.691,19	1.438,66		1.206.296,68	0,00	0,00	0,00	1.206.296,68
<b>TOTAL PRESUPUESTO GASTOS</b>	<b>2.051.746,89</b>	<b>35.862,37</b>	<b>299.782,30</b>	<b>60.218,71</b>	<b>41.072,40</b>	<b>60.581,99</b>	<b>45.201,14</b>	<b>18.838,43</b>	<b>147.332,98</b>	<b>41.366,22</b>	<b>22.806,02</b>		<b>2.657.709,01</b>	<b>468.458,66</b>	<b>112.511,17</b>	<b>51.313,12</b>	<b>3.289.991,96</b>

## INGRESOS

	INGRESOS												TOTAL				
	FEDERACIÓN	ÁVILA	BURGOS	LEÓN	PALENCIA	SALAMANCA	SEGOVIA	SORIA	VALLADOLID	ZAMORA	BIERZO	AJUSTES		PARCIAL	COMITÉ ÁRBITROS	ESCUELA	COMITÉ ENTRENADORES
TOTAL SUBVENCIONES OFICIALES	1.479.586,54	23.158,02	258.672,08	18.479,07	14.472,08	30.379,81	15.226,09	9.693,53	72.824,22	12.078,30	10.336,20		1.769.745,50	0,00	0,00	0,00	1.769.745,50
TOTAL OTROS INGRESOS	571.603,35	12.704,35	49.170,22	41.739,64	26.600,32	30.202,18	29.975,05	9.144,90	74.508,76	29.287,92	12.469,82		887.963,51	468.458,66	112.511,17	51.313,12	1.520.246,46
<b>TOTAL PRESUPUESTO INGRESOS</b>	<b>2.051.746,89</b>	<b>35.862,37</b>	<b>299.782,30</b>	<b>60.218,71</b>	<b>41.072,40</b>	<b>60.581,99</b>	<b>45.201,14</b>	<b>18.838,43</b>	<b>147.332,98</b>	<b>41.366,22</b>	<b>22.806,02</b>		<b>2.657.709,01</b>	<b>468.458,66</b>	<b>112.511,17</b>	<b>51.313,12</b>	<b>3.289.991,96</b>



